



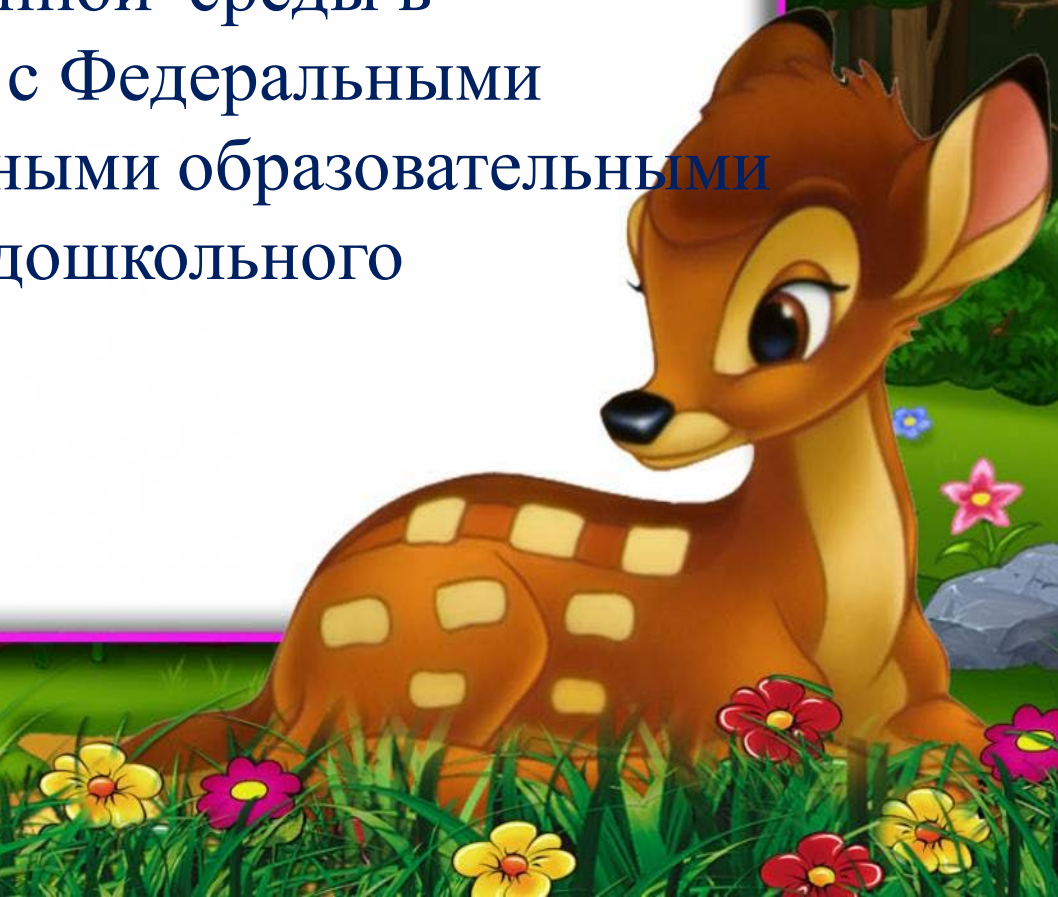
МБДОУ «УНДС ОВ №3 «Сказка»

Социальный паспорт
подготовительной
группы «Бемби»

Воспитатель: Стецюра Л.Н.
2022г.-2023г.

*Цель паспортизации подготовительной
группы «Бемби»*

Регулирование создания и обогащения предметно-развивающей пространственной среды в соответствии с Федеральными государственными образовательными стандартами дошкольного образования.



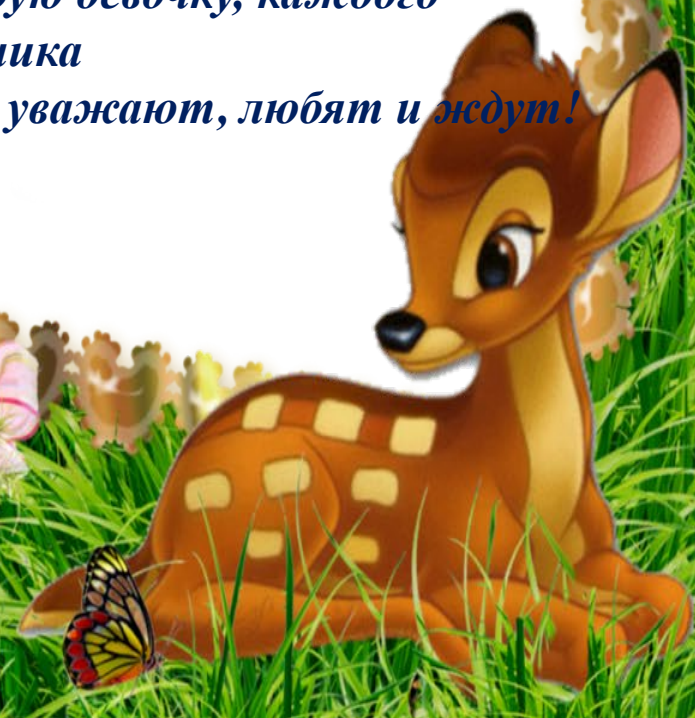


*Группа «Бемби» – это успех,
Забота, поддержка, радость и
смех!*

*К нам приводите своих малышей
Наша семья будет только
дружней!*

*Каждый ребенок получит здесь
ласку,
Каждого встретят тепло и уют.
Каждую девочку, каждого
мальчика*

Здесь уважают, любят и ждут!

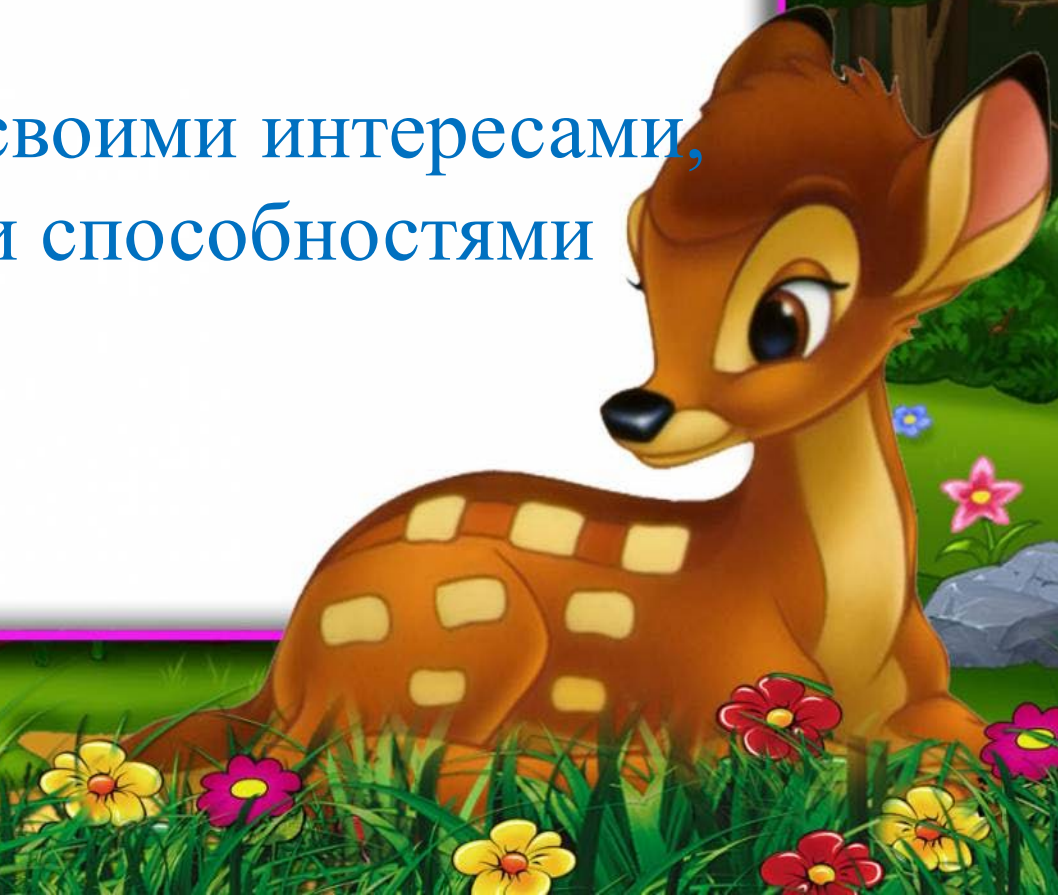


Наша группа «Бемби»

Нашу группу посещают

19 детей.

Из них 12 мальчиков и 7
девочек,
каждый со своими интересами,
умениями и способностями



С детьми работают

Воспитатель высшей категории
Стецюра Людмила Никитична





Младший воспитатель
Павленко Светлана Олеговна

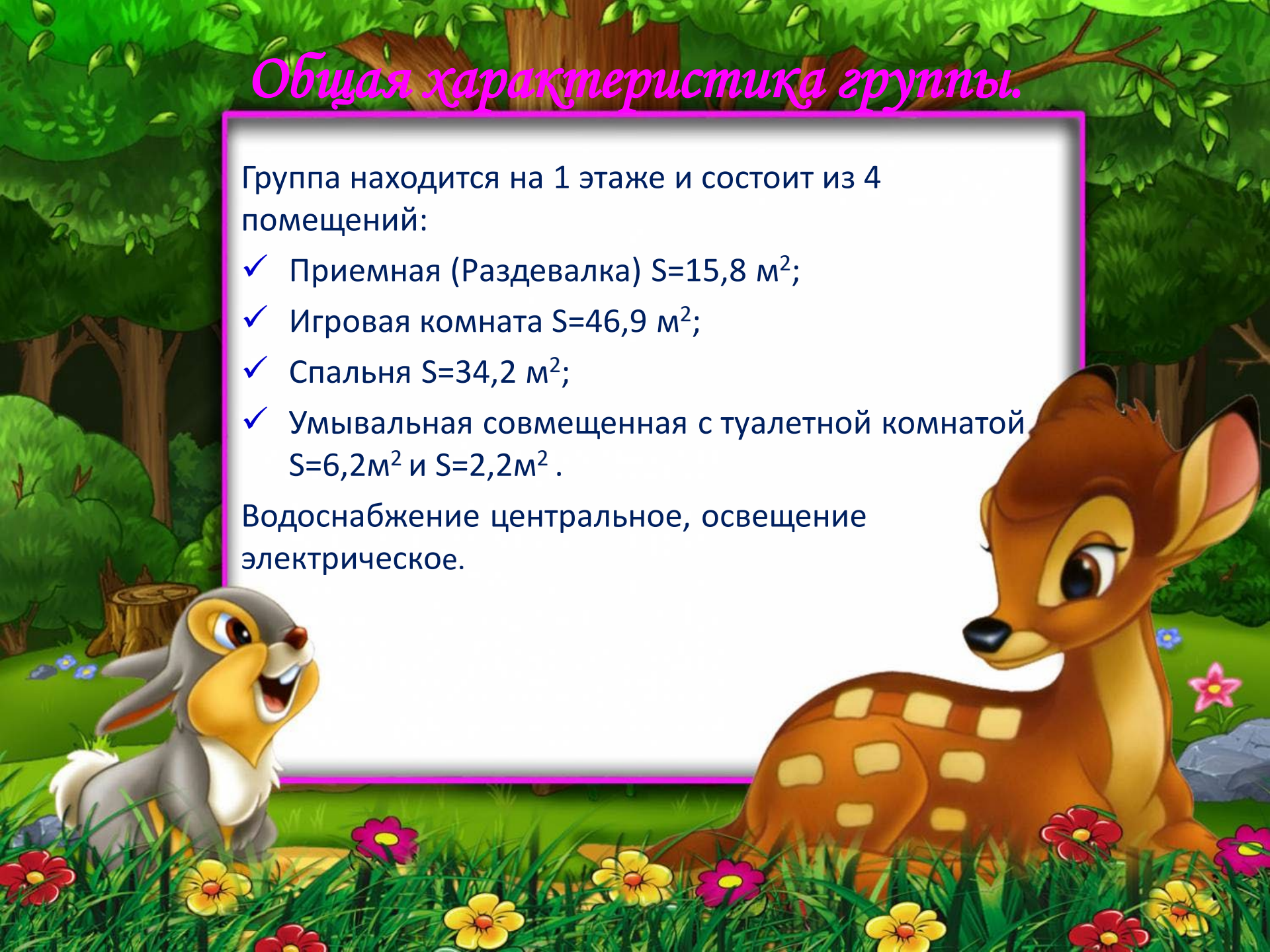


Общая характеристика группы.

Группа находится на 1 этаже и состоит из 4 помещений:

- ✓ Приемная (Раздевалка) $S=15,8 \text{ м}^2$;
- ✓ Игровая комната $S=46,9 \text{ м}^2$;
- ✓ Спальня $S=34,2 \text{ м}^2$;
- ✓ Умывальная совмещенная с туалетной комнатой $S=6,2 \text{ м}^2$ и $S=2,2 \text{ м}^2$.

Водоснабжение центральное, освещение электрическое.



Цели и задачи на 2022 – 2023 учебный год

Цель:

- Создание условий каждому воспитаннику для наиболее полного раскрытия его возрастных возможностей и способностей.
- **Основные направления:**
- 1.Познавательное – речевое развитие.
- 2.Физкультурно – оздоровительная работа.

Задачи:

- 1. Организовать образовательный процесс в ДОУ в соответствии Федеральными государственными образовательными стандартами дошкольного образования.
- 2. Осуществление перехода на новую форму планирования воспитательно-образовательного процесса, соответствующую Федеральному государственному образовательному стандарту с интеграцией образовательных областей и комплексно-тематическим планированием воспитательно-образовательного процесса.
- 3. Продолжать развивать речевые и коммуникативные умения дошкольников в непосредственно образовательной деятельности и в индивидуальной работе с детьми.
- 4.Формирование семейных ценностей у дошкольников, сохранение и укрепление здоровья детей их физического развития через совместную деятельность с семьями воспитанников.



Список детей подготовительной группы «Бемби»

1. Забелко Алексей - 07.04.2016г.
2. Захарова Аурика – 10.06.2016г.
3. Игнатъев Максим – 24.11.2015г.
4. Имигинов Александр – 08.04.2016г.
5. Лиханов Богдан – 01.04.2016г.
6. Лезин Всеволод – 29.09.2016г.
7. Молчанов Данил – 06.07.2016г.
8. Малахов Максим – 08.07.2016г.
9. Прищепа Виктория – 20.09.2016г.
10. Романова Айна – 01.08.2016г.
11. Русаков Данил – 26.11.2016г.
12. Степанова Тайаана – 28.06.2016г.
13. Чечуткова Полина - 09.06.2016г.
14. Егоров Кирилл - 23.12.2016г.
15. Ксенофонов Антон - 02.12.2016г.
16. Сафранжиу Амина - 05.11.2016г.
17. Сисингалиев Руслан - 09.06.2016г.
18. Сергеева Элина - 30.09.2016г.
19. Охотников Илья - 05.07.2016г.



Работа с родителями

СЕНТЯБРЬ

- Групповая: Изготовление родителями поделки на тему: «Дары Осени».
- Папка – передвижка для родителей «Осень», папка – передвижка «Правила поведения в транспорте».
- С подгруппой: «Зачем ребенку рисовать?», «Почему ребенок не хочет есть?».
- Индивидуальная: Индивидуальная беседа по развитию памяти ребенка через считалки, стихи, загадки. Беседа «Внешний вид ребенка и привитие культурно – гигиенических навыков».

ОКТАБРЬ

- Групповая: Изготовление родителями «Спортивный герб моей семьи» и «Кодекс семьи».
- Папка – передвижка для родителей «Возрастные особенности детей старшего дошкольного возраста»
 - С подгруппой: Распространение педагогических знаний среди родителей, теоретическая помощь родителям в вопросах воспитания детей.
 - Индивидуальная: Беседа по адаптации, обновление группового инвентаря.



Работа с родителями

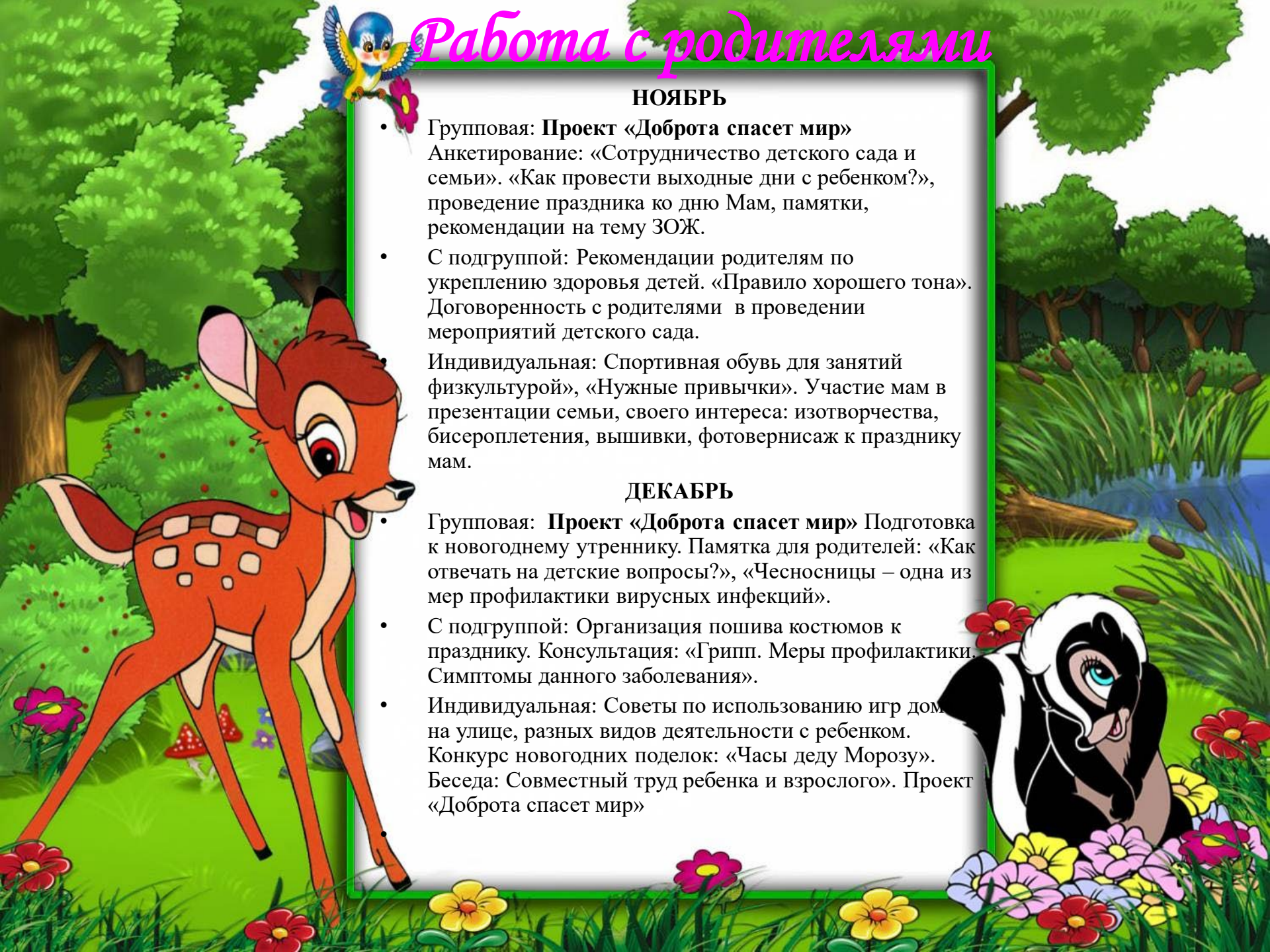
НОЯБРЬ

- **Групповая: Проект «Доброта спасет мир»**
Анкетирование: «Сотрудничество детского сада и семьи». «Как провести выходные дни с ребенком?», проведение праздника ко дню Мам, памятки, рекомендации на тему ЗОЖ.
- **С подгруппой: Рекомендации родителям по укреплению здоровья детей. «Правило хорошего тона».**
Договоренность с родителями в проведении мероприятий детского сада.

Индивидуальная: Спортивная обувь для занятий физкультурой», «Нужные привычки». Участие мам в презентации семьи, своего интереса: изотворчества, бисероплетения, вышивки, фотовернисаж к празднику мам.

ДЕКАБРЬ

- **Групповая: Проект «Доброта спасет мир»** Подготовка к новомуднему утреннику. Памятка для родителей: «Как отвечать на детские вопросы?», «Чесносницы – одна из мер профилактики вирусных инфекций».
- **С подгруппой: Организация пошива костюмов к празднику.** Консультация: «Грипп. Меры профилактики. Симптомы данного заболевания».
- **Индивидуальная: Советы по использованию игр дома на улице, разных видов деятельности с ребенком.** Конкурс новогодних поделок: «Часы деду Морозу». Беседа: Совместный труд ребенка и взрослого». Проект «Доброта спасет мир»



Работа с родителями

ЯНВАРЬ

- Групповая: Мини – лекция «Здоровьесберегающая территория пространства ребенка в детском саду и дома», «Чесночницы – одна из мер профилактики вирусных инфекций», конкурс рисунков и поделок «Что за чудо – эти сказки».
- С подгруппой: «Родительский авторитет». (консультация) «Детские вопросы. Как отвечать на них?».

Индивидуальная: Беседа с родителями: «Самостоятельность ребенка. Её границы», «Главные направления в развитии речи детей старшего дошкольного возраста».

Методы сохранения здоровья в условиях детского сада и домашних условиях.

ФЕВРАЛЬ

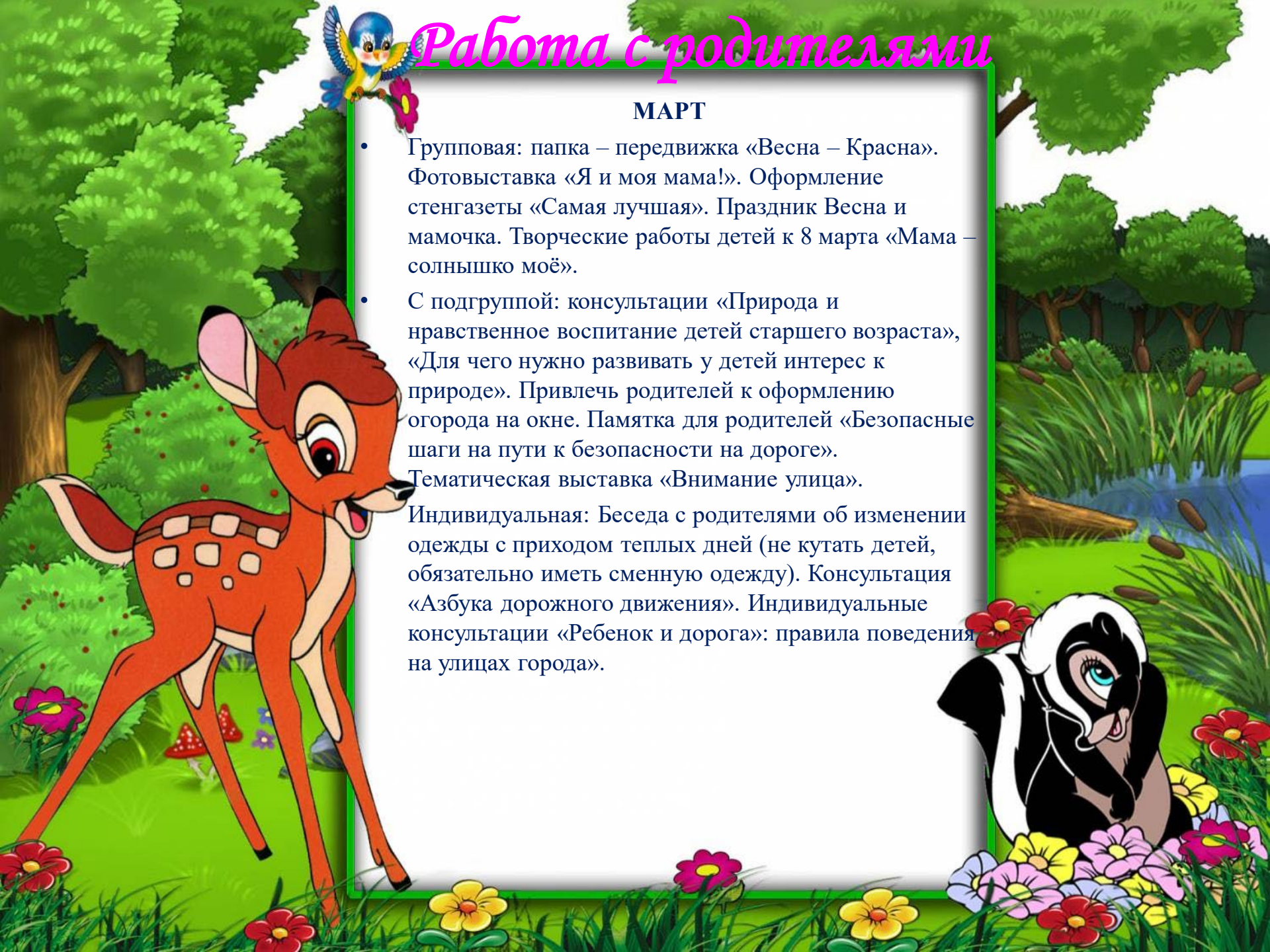
- Групповая: Выставка рисунков «Портрет папы (дедушки). Поделки детей и родителей «Военная техника». Анкета: «Какова роль отца в семье?».
- С подгруппой: Беседа: «Возможные формы совместного отдыха родителей и детей», «Поощрять или наказывать?», «Роль мужского воспитания в формировании личности будущего мужчины».
- Индивидуальная: Беседа: «Кого Вы считаете главным в воспитании ребенка?».



Работа с родителями

МАРТ

- Групповая: папка – передвижка «Весна – Красна». Фотовыставка «Я и моя мама!». Оформление стенгазеты «Самая лучшая». Праздник Весна и мамочка. Творческие работы детей к 8 марта «Мама – солнышко моё».
 - С подгруппой: консультации «Природа и нравственное воспитание детей старшего возраста», «Для чего нужно развивать у детей интерес к природе». Привлечь родителей к оформлению огорода на окне. Памятка для родителей «Безопасные шаги на пути к безопасности на дороге». Тематическая выставка «Внимание улица».
- Индивидуальная: Беседа с родителями об изменении одежды с приходом теплых дней (не кутать детей, обязательно иметь сменную одежду). Консультация «Азбука дорожного движения». Индивидуальные консультации «Ребенок и дорога»: правила поведения на улицах города».



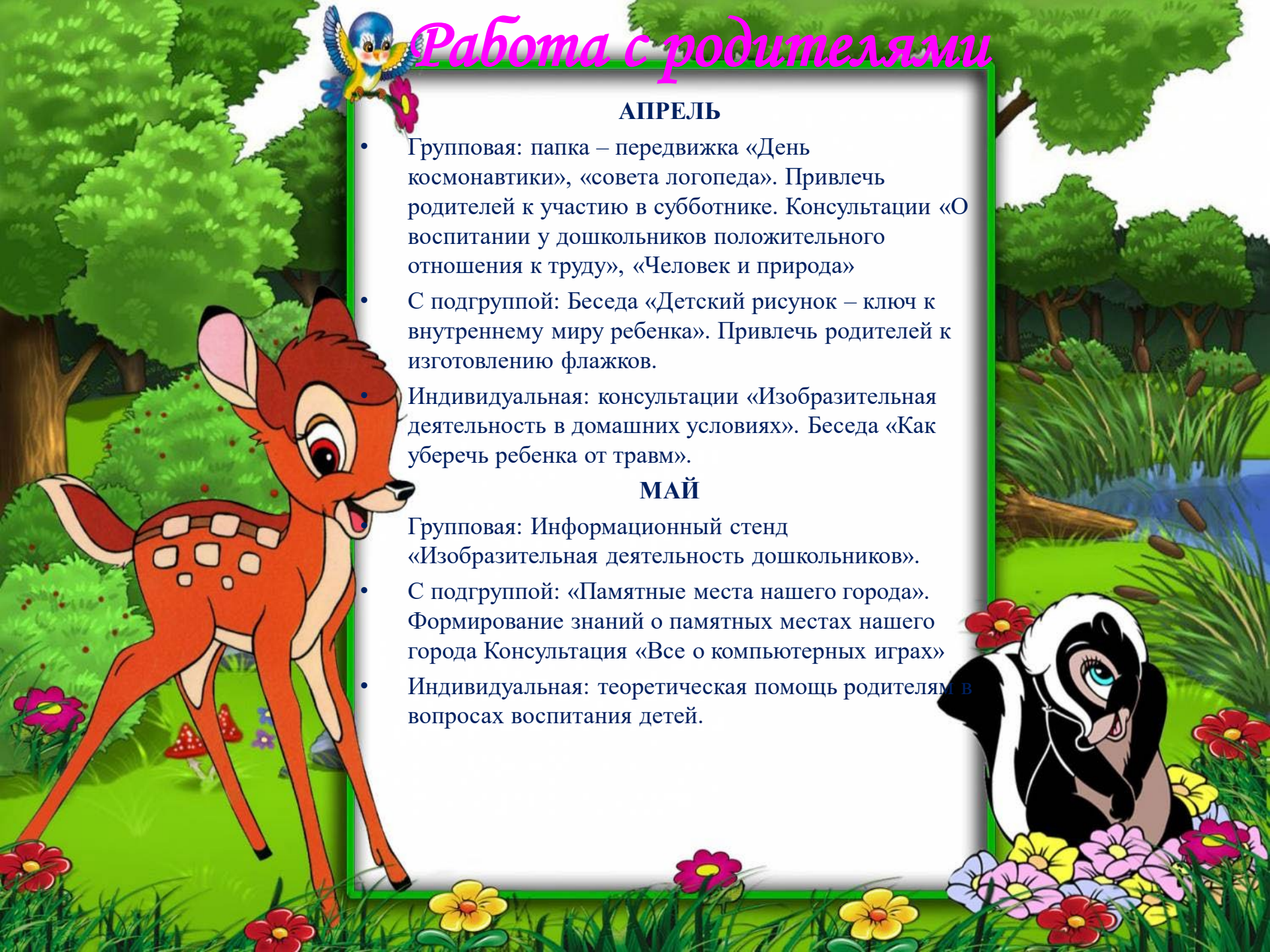
Работа с родителями

АПРЕЛЬ

- Групповая: папка – передвижка «День космонавтики», «совета логопеда». Привлечь родителей к участию в субботнике. Консультации «О воспитании у дошкольников положительного отношения к труду», «Человек и природа»
- С подгруппой: Беседа «Детский рисунок – ключ к внутреннему миру ребенка». Привлечь родителей к изготовлению флажков.
- Индивидуальная: консультации «Изобразительная деятельность в домашних условиях». Беседа «Как уберечь ребенка от травм».

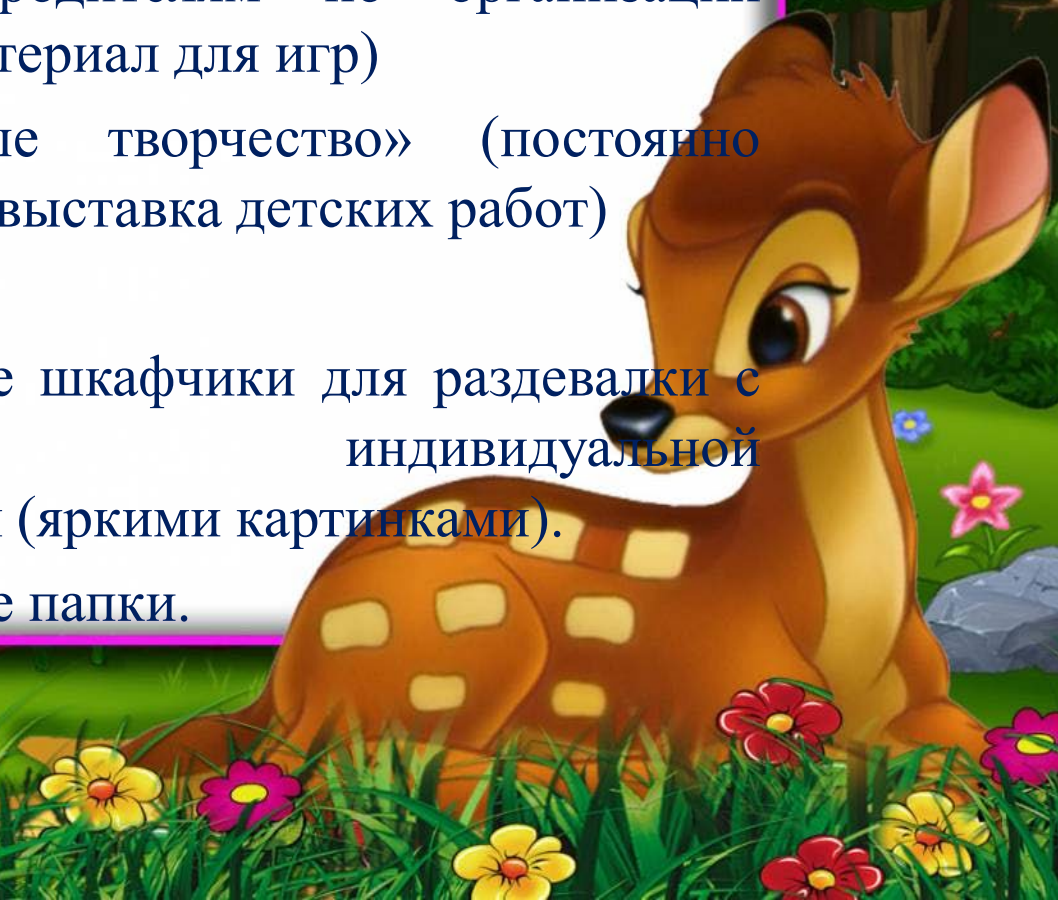
МАЙ

- Групповая: Информационный стенд «Изобразительная деятельность дошкольников».
- С подгруппой: «Памятные места нашего города». Формирование знаний о памятных местах нашего города Консультация «Все о компьютерных играх»
- Индивидуальная: теоретическая помощь родителям в вопросах воспитания детей.



Приемная (Раздевалка)

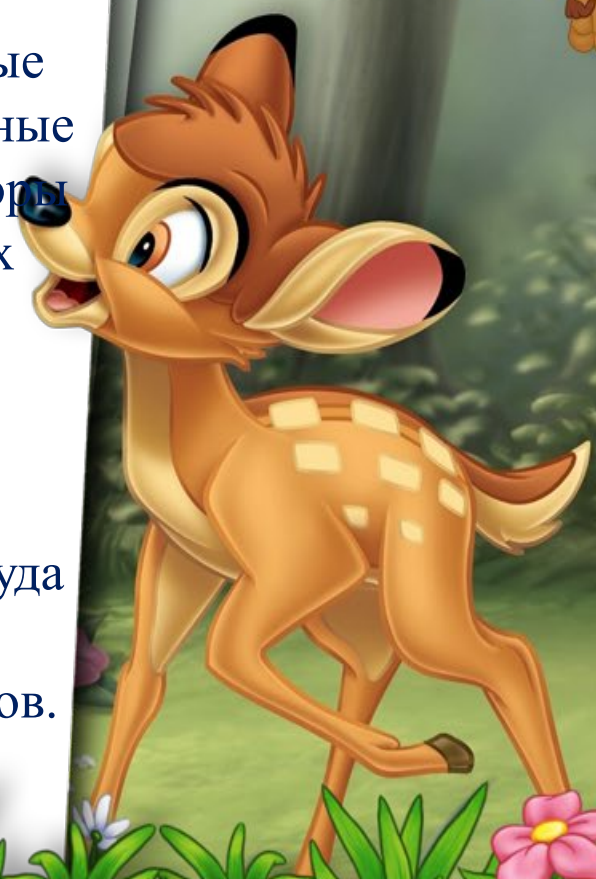
- Информационный стенд для родителей
- Информационный стенд «Внимание» (объявления)
- Рекомендации специалистов (консультации и рекомендации родителям по организации досуга детей, материал для игр)
- Стенд «Наше творчество» (постоянно обновляющаяся выставка детских работ)
- Стенд лепки.
- Индивидуальные шкафчики для раздевалки с определителями индивидуальной принадлежности (яркими картинками).
- Индивидуальные папки.





Центр настольно-печатных игр

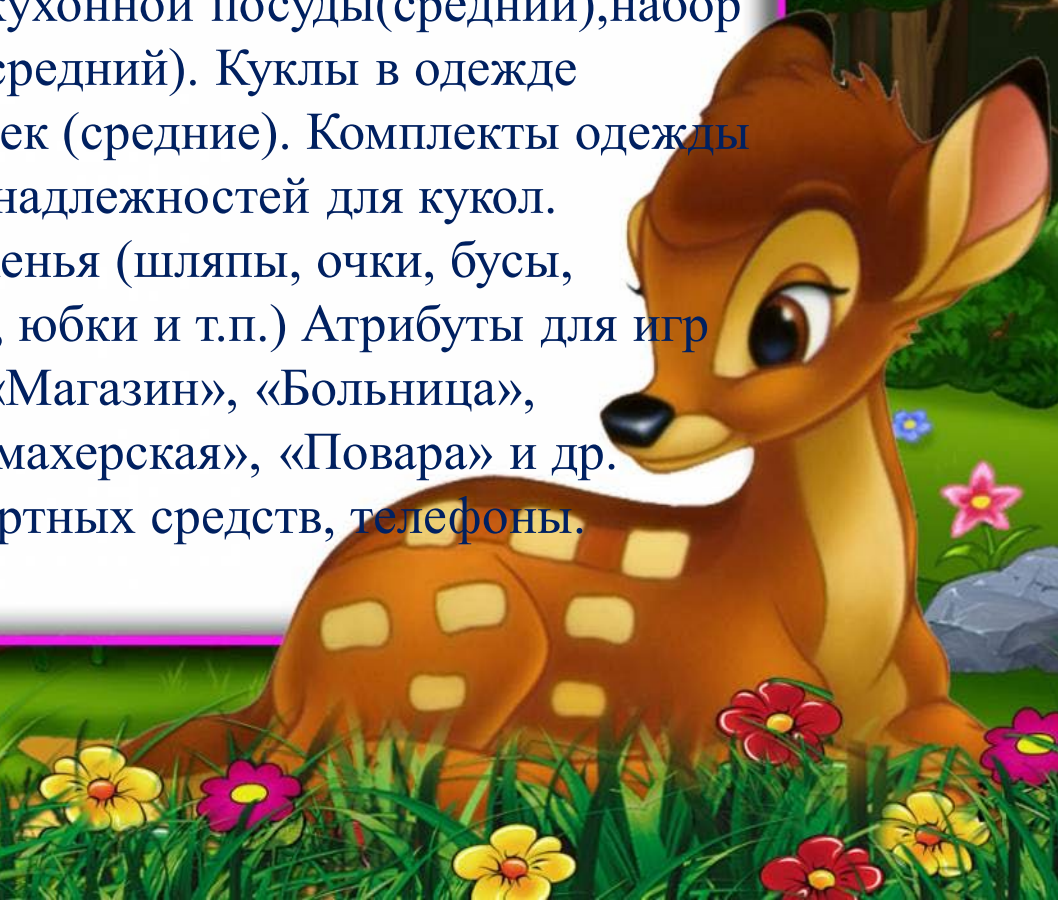
Дидактические игры, настольно-печатные игры, лото, домино в картинках, предметные и сюжетные картинки, тематические наборы картинок, иллюстрации и копии реальных предметов бытовой техники, мелкая мозаика, наборы разрезных картинок, настольно-печатные игры разнообразной тематики и содержания, иллюстрации с изображением хозяйственно-бытового труда детей и взрослых дома. Пособия для нахождения сходства и различия предметов.





Центр сюжетно-ролевых игр

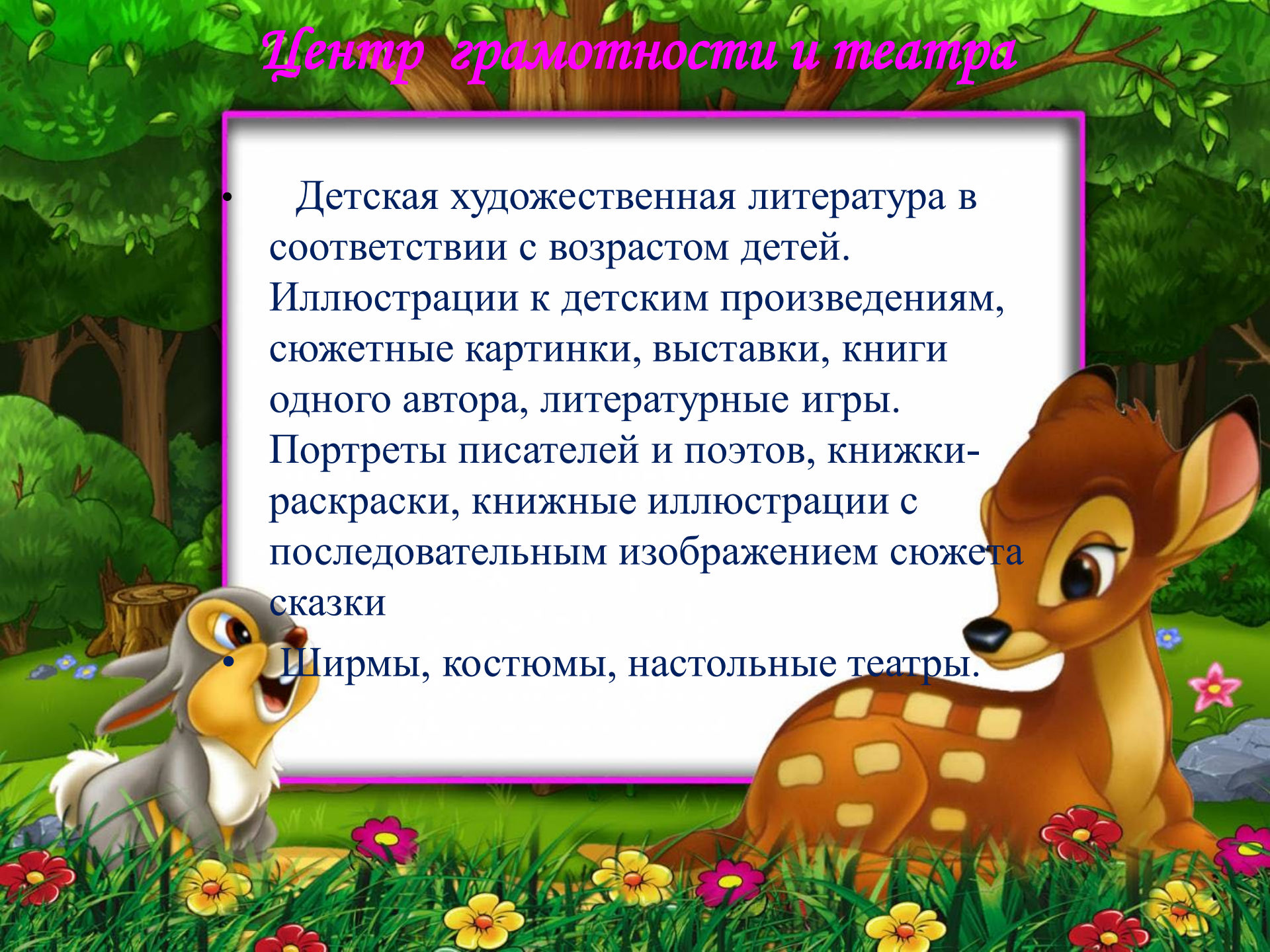
Атрибуты к сюжетно-ролевым играм, в том числе, продукты детской деятельности. Кукольная мебель: стол, стулья, диванчик, шкаф. Набор для кухни: плита, мойка, стиральная машина. Игрушечная посуда: набор чайной посуды (средний и мелкий), набор кухонной посуды (средний), набор столовой посуды (средний). Куклы в одежде мальчиков и девочек (средние). Комплекты одежды и постельных принадлежностей для кукол. Атрибуты для ряженья (шляпы, очки, бусы, шарфы, сарафаны, юбки и т.п.) Атрибуты для игр «Дочки-матери», «Магазин», «Больница», «Аптека», «Парикмахерская», «Повара» и др. Комплект транспортных средств, телефоны.





Центр грамотности и театра

- Детская художественная литература в соответствии с возрастом детей. Иллюстрации к детским произведениям, сюжетные картинки, выставки, книги одного автора, литературные игры. Портреты писателей и поэтов, книжки-раскраски, книжные иллюстрации с последовательным изображением сюжета сказки
- Ширмы, костюмы, настольные театры.





Центр творчества

Материалы для рисования:

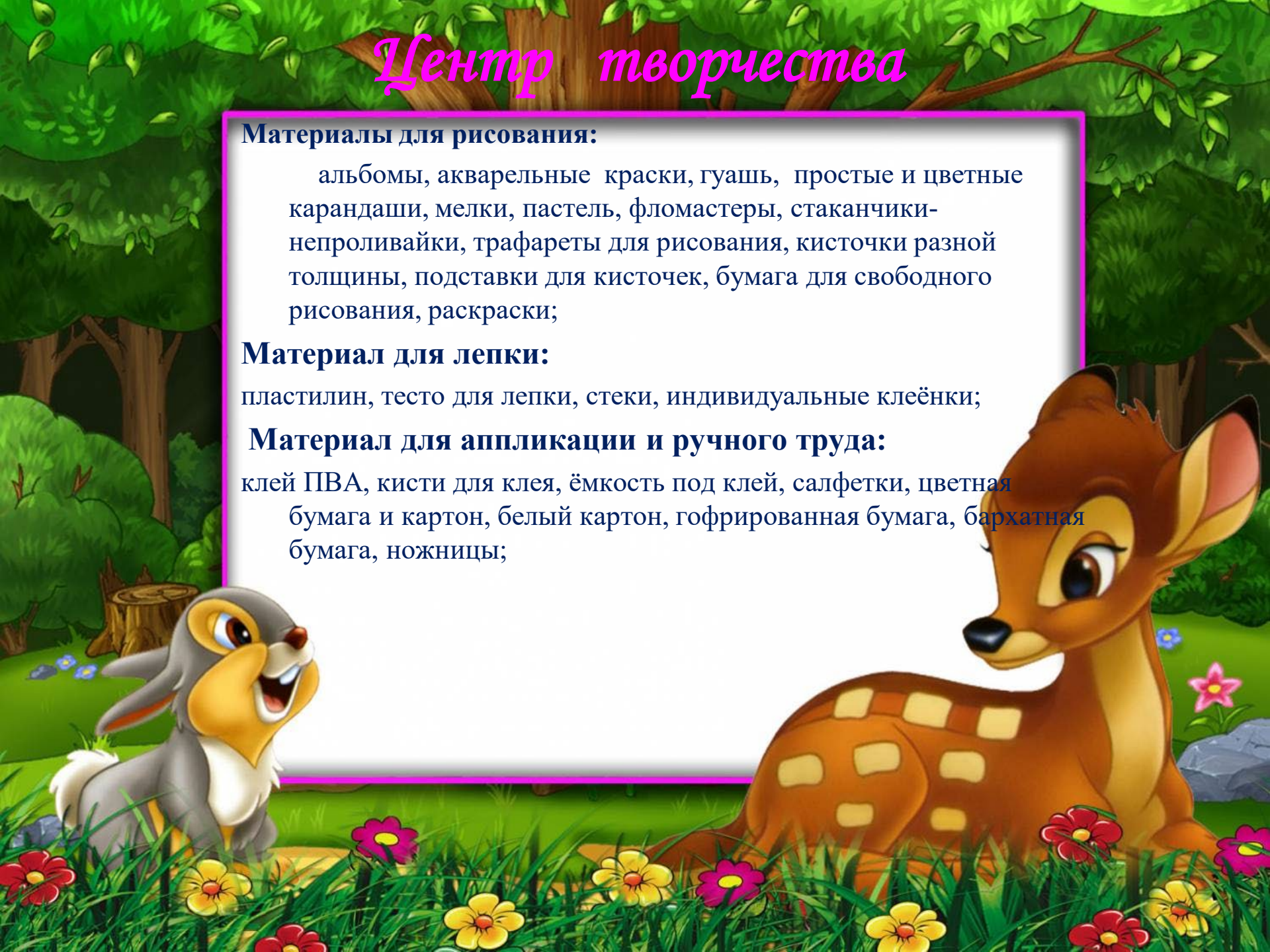
альбомы, акварельные краски, гуашь, простые и цветные карандаши, мелки, пастель, фломастеры, стаканчики-непроливайки, трафареты для рисования, кисточки разной толщины, подставки для кисточек, бумага для свободного рисования, раскраски;

Материал для лепки:

пластилин, тесто для лепки, стеки, индивидуальные клеёнки;

Материал для аппликации и ручного труда:

клей ПВА, кисти для клея, ёмкость под клей, салфетки, цветная бумага и картон, белый картон, гофрированная бумага, бархатная бумага, ножницы;






Полочка умных книг

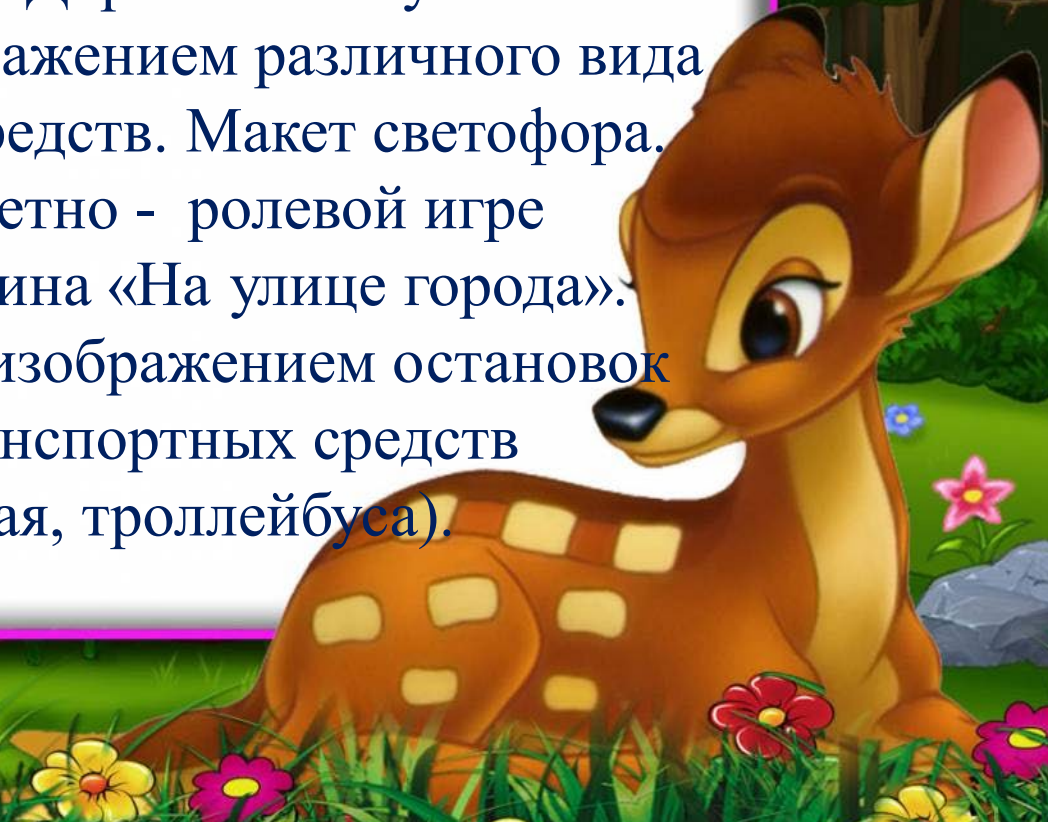
1. Книги различной тематики и жанров;
2. Различные энциклопедии и познавательные сказки;
3. Книги- самоделки, сделанные детьми совместно с родителями;
4. Портреты писателей.





Игровой центр по ПДД

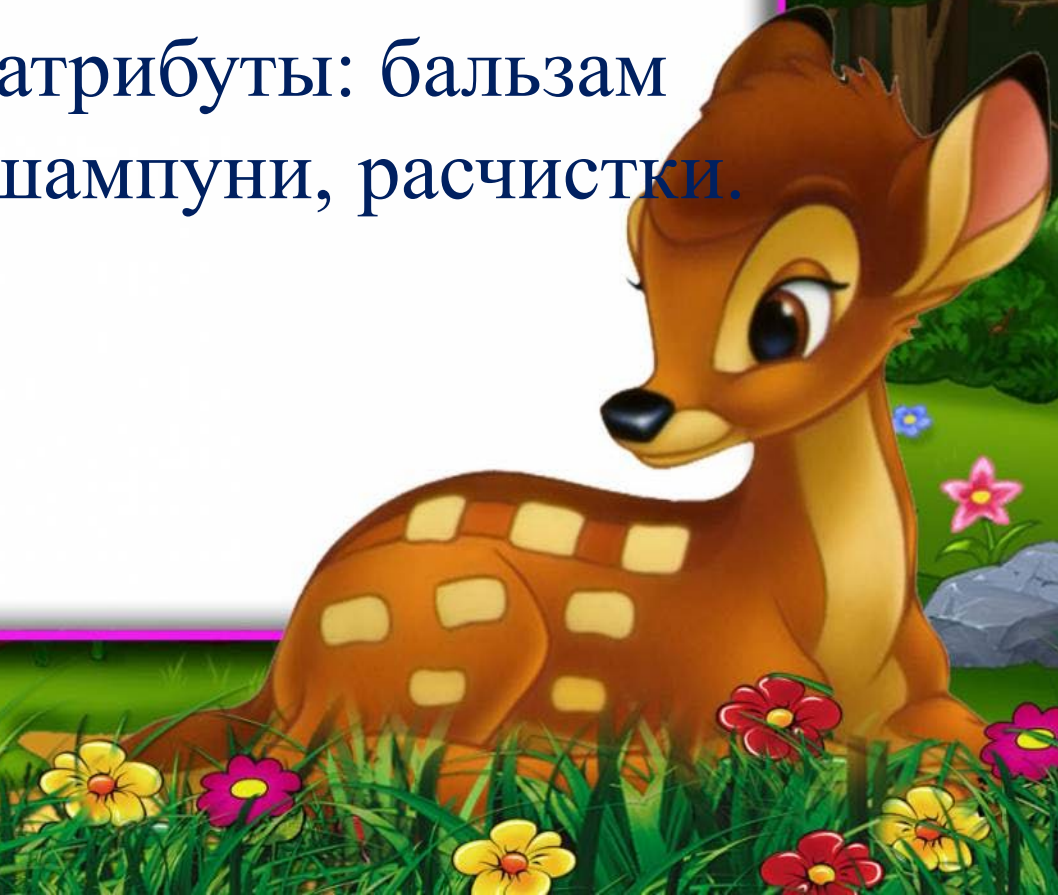
Макет улицы, где имеются дома по обеим ее сторонам и между ними обозначена дорога, на которой ярко выражены проезжая часть, пешеходный переход. Набор картинок «Дорожная азбука». Картины с изображением различного вида транспортных средств. Макет светофора. Атрибуты к сюжетно - ролевой игре «Автобус». Картина «На улице города». Иллюстрации с изображением остановок маршрутных транспортных средств (автобуса, трамвая, троллейбуса).





Центр салон красоты


- Накидки 4 шт.
- Набор парикмахера
- Журналы причёсок.
- Различные атрибуты: бальзам для волос, шампуни, расчистки. Зеркало.





Центр математики

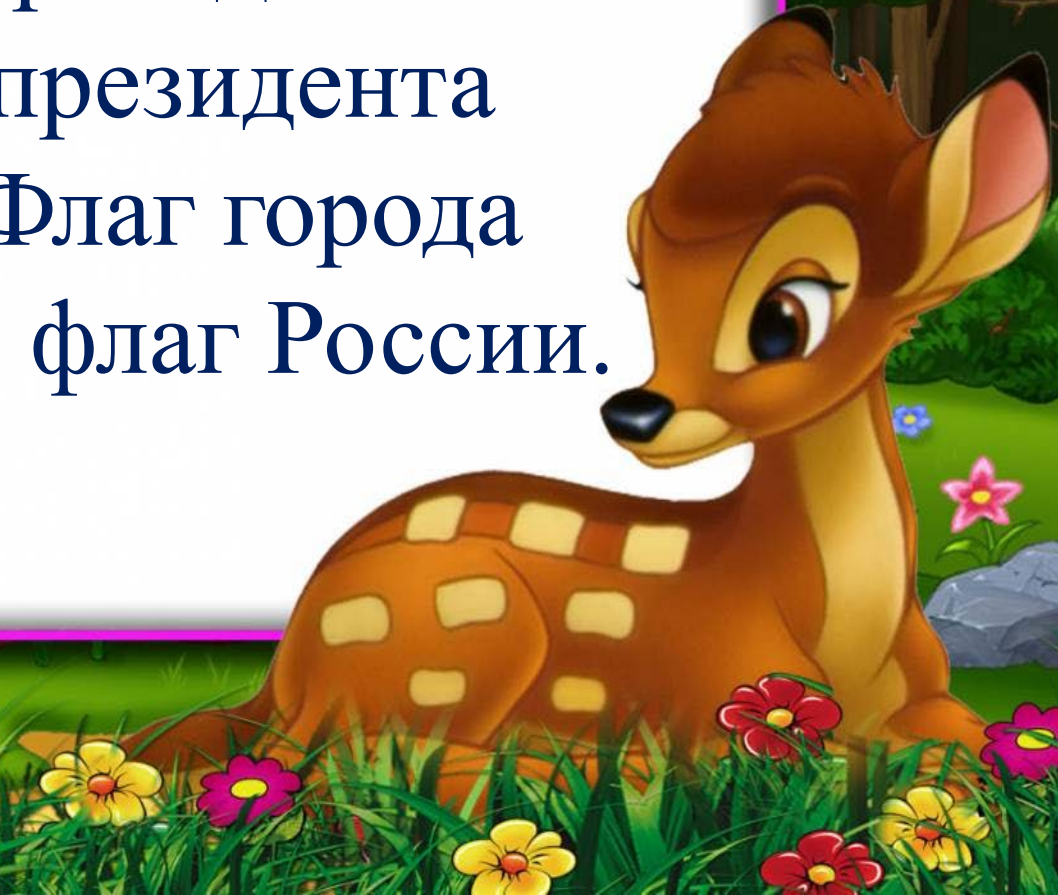
- Геометрическая мозаика.
- Логические блоки Дьенева.
- Методическое пособие «Ларчик».
- Набор объемных тел.
- Набор цилиндров, брусков.
- Головоломки плоскостные и проволочные.





Патриотический центр

- Альбом о нашем городе Якутске. Рисунки детей. Портрет президента России и президента Якутска. Флаг города Якутска и флаг России.





Музыкальный центр

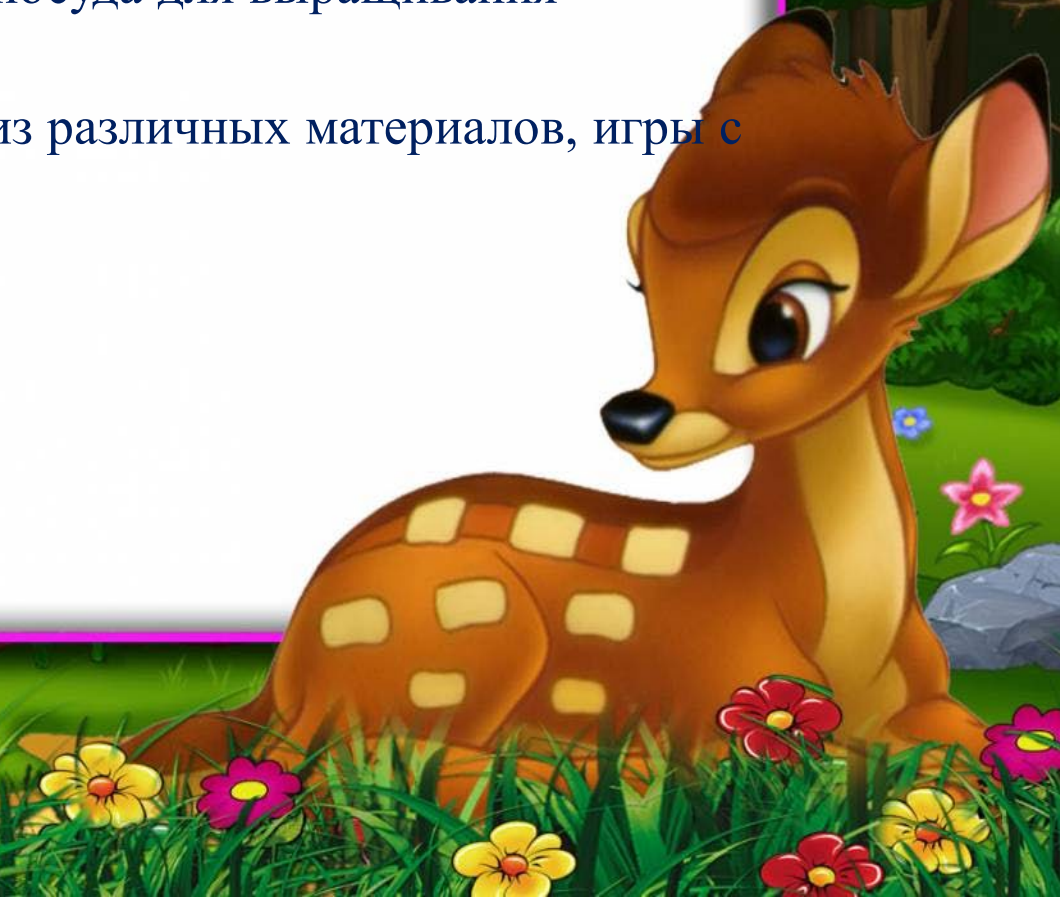
Музыкальные инструменты.
Предметные картинки
«музыкальные инструменты».
Музыкально – дидактические
игры.





Краеведческий центр

- Комнатные растения в соответствии с возрастными рекомендациями. Литература природоведческого содержания. Муляжи фруктов, овощей, дикие и домашние животные. Инвентарь для трудовой деятельности: лейки, пульверизатор, фартуки, совочки, посуда для выращивания рассады.
- Глобус, предметы из различных материалов, игры с песком и водой.





*СПАСИБО ЗА
ВНИМАНИЕ!*

